

防除処方提案アプリ



my防除[®]

水稻種子処理版がリリースされました！

「my防除[®]」とは

アプリはこちら

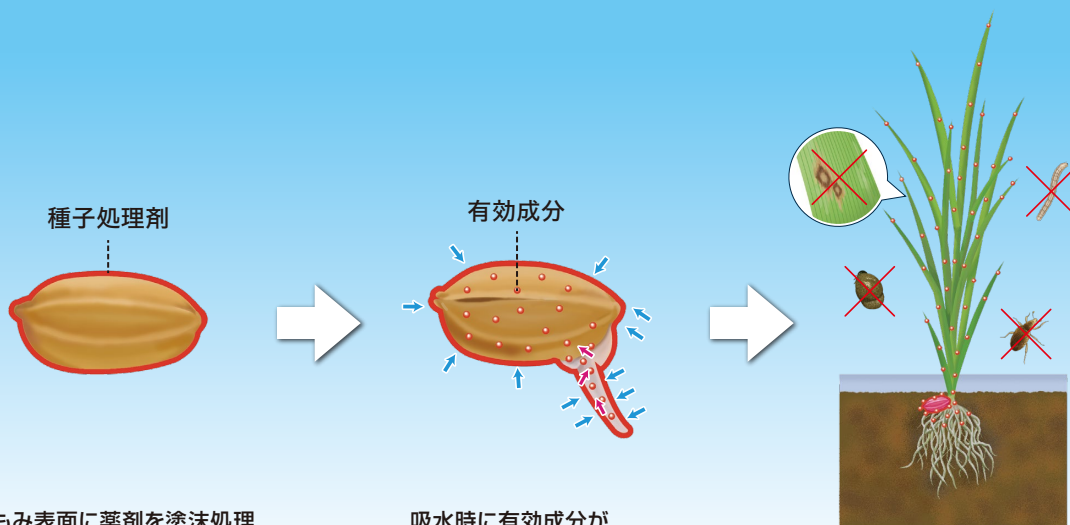
「my防除[®]」は、あなたの圃場に最適な薬剤・薬量などの防除処方を提案してくれるウェブアプリケーションです。パソコンやスマートフォン、タブレット端末で使用できます。
※ご利用にはユーザー登録が必要です。無料でご利用いただけます。



「水稻種子処理」とは

詳細はこちら

種もみに直接薬剤を塗沫処理することにより、箱処理剤と同等の効果、残効性を発揮し、田植え後の本田での病害虫を防除することができる、新しい画期的な処理方法です。




種もみ表面に薬剤を塗沫処理
この状態で約9ヶ月間保存可能[※]
※温度および湿度管理され種子貯蔵庫で
保管して下さい。

吸水時に有効成分が
植物体内に取り込まれる

有効成分が稲体全体に広がり、
高い防除効果を発揮

◎ ユーザー登録・ログイン



【ユーザー登録】

- 画面下部の「新規ユーザー登録」ボタンを押下してユーザー登録画面に進み、画面の指示に従ってユーザー登録をして下さい。
- ユーザー登録には、有効なメールアドレスが必要です。
- my防除は、組織ごとに1件のユーザーとして登録、利用するアプリです。

【ログイン】

- 登録したログインIDとパスワードを入力し、「ログイン」ボタンを押下するとログインできます。
- パスワードを忘れた場合は「パスワードを忘れた方はこちら」に進み、画面の指示に従ってパスワードを再設定して下さい。

◎ 圃場情報の入力




種子処理 (水稲病害虫防除) を選択します。



処方の対象とする作目と都道府県を選択します。

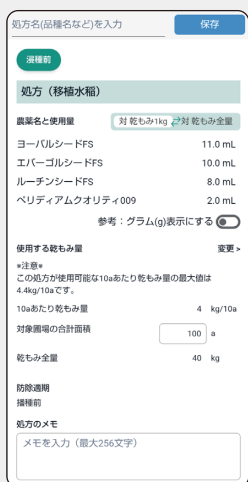


対策したい病害虫を選択し、過去3年間の薬剤防除の有無と発生量を選択します。



使用する予定圃場の10aあたり乾もみ量と、合計面積を入力し、この画面下部の「生成」ボタンを押下すると処方生成されます。

◎ 処方の完成



処方生成した直後は、
このような画面が表示されます。

- 処方の種類の選択肢 (浸種前、浸種後) が表示されている場合、自身の予定に応じた処方の種類を選択して下さい。
- 処方名を入力して、処方を保存します。
※使用する乾もみ全量に必要な薬量は「対 乾もみ全量」に切り替えて確認できます。

処方のグラム表示

薬剤を計量するにあたり、計量器を使い重量で計る方法もあります。
アプリでは処方に表示される農薬の使用量をグラム表記に切り替えることができます。
※グラム表示は目安ですので、農薬をご使用の際はラベルをご確認下さい。

●使用前にはラベルをよく読んで下さい。 ●ラベルの記載以外には使用しないで下さい。 ●本剤は小児の手の届く所には置かないで下さい。

バイエル クロップサイエンス株式会社

東京都千代田区丸の内1-6-5 〒100-8262 <https://crops.cscience.bayer.jp/>

お客様相談室 ☎0120-575-078 9:00~12:00、13:00~17:00
土日祝日および会社休日を除く

F-2149 25.03.jeki